



Informe mensual

CARNES

PRECIOS PORCINOS - OCTUBRE 2021

Gestión de la Información
Dirección Nacional de
Control Comercial Agropecuario



Ministerio de Agricultura,
Ganadería y Pesca
Presidencia de la Nación

MINISTRO DE AGRICULTURA, GANADERÍA Y PESCA

Julián Andrés DOMINGUEZ

DIRECTOR NACIONAL DE CONTROL COMERCIAL AGROPECUARIO
Cdor. Luciano ZARICH

GESTIÓN DE LA INFORMACIÓN

Ing.Agr. Daniel PAPOTTO
M. V. Pablo PETRUCCI
Tec. Marcelo MACHUCA
Tec. Jorge SUAREZ



SISTEMA INFORMATIVO DE PRECIOS PORCINOS

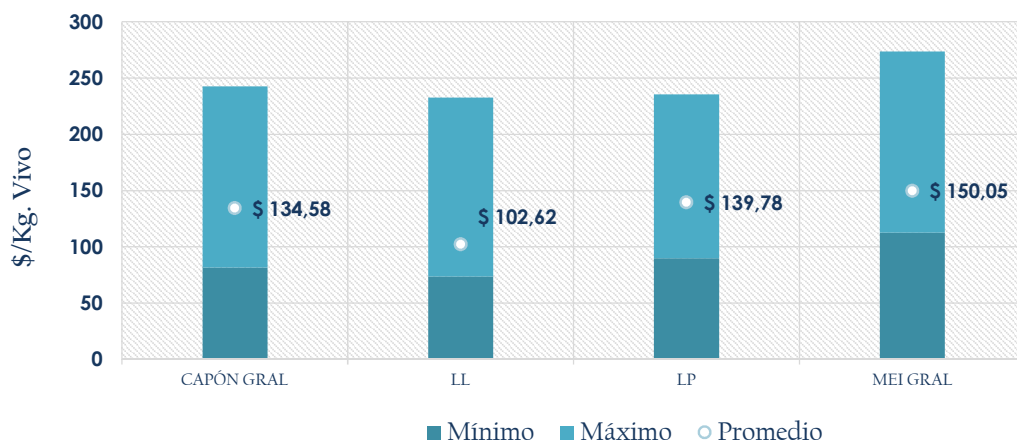
Resumen Mensual de Precios Porcinos OCTUBRE 2021

(01/10/2021 al 31/10/2021)

Precios promedios ponderados, en pesos (\$) por kilos vivos, según Resolución ONCCA 1797/05.

Clasificación Resolución SAGPyA 144/05	Precios Promedio Ponderados			Plazo de pago	Peso promedio	Cabezas evaluadas	Kilos vivos	Tejido magro
	*Mínimo	**Máximo	Promedio					
CAPÓN GENERAL	81,64	160,91	134,58	16	114	315.728	35.936.171	
Capón Sin Tipificar	78,99	160,98	129,22	15	113	242.880	27.385.308	
Capón Tipificado (Sistema de Tipificación por Magro)	124,93	160,71	152,44	19	117	72.848	8.550.863	57%
CHANCHAS	51,23	122,88	92,75	18	207	5.852	1.209.501	
PADRILLOS	30,00	132,30	93,18	10	180	328	58.945	
LECHONES LIVIANOS	73,69	158,98	102,62	5	17	1.691	28.487	
LECHONES PESADOS	89,90	145,56	139,78	1	109	2.557	277.858	
MEI GENERAL	112,60	161,05	150,05	37	124	37.273	4.621.458	
MEI sin Tipificar	100,69	160,28	145,83	39	122	20.186	2.461.146	
MEI Tipificado (Sistema de Tipificación por Magro)	135,86	161,91	155,04	34	126	17.087	2.160.313	57%

\$/Kg. Vivo por Clasificación OCTUBRE 2021



Plazo de pago por Clasificación OCTUBRE 2021



Variación Intermensual (Septiembre 2021/Octubre 2021) de Precios Promedio y Cabezas por Clasificación

Precios (en \$ por kilo vivo)	CAP s/tipif.	CAP Tipif.	CHA	PA	LL	LP	MEI
Septiembre 2021	122,38	142,67	87,59	52,80	98,66	143,07	141,14
Octubre 2021	129,22	152,44	92,75	93,18	102,62	139,78	150,05
Var. % Mes Ant.	5,59%	6,85%	5,90%	76,45%	4,01%	-2,30%	6,32%

Cabezas evaluadas	CAP s/tipif.	CAP Tipif.	CHA	PA	LL	LP	MEI
Septiembre 2021	244.835	82.905	6.413	139	939	2.639	42.052
Octubre 2021	242.880	72.848	5.852	328	1.691	2.557	37.273
Var. % Mes Ant.	-0,80%	-12,13%	-8,75%	135,97%	80,09%	-3,11%	-11,36%

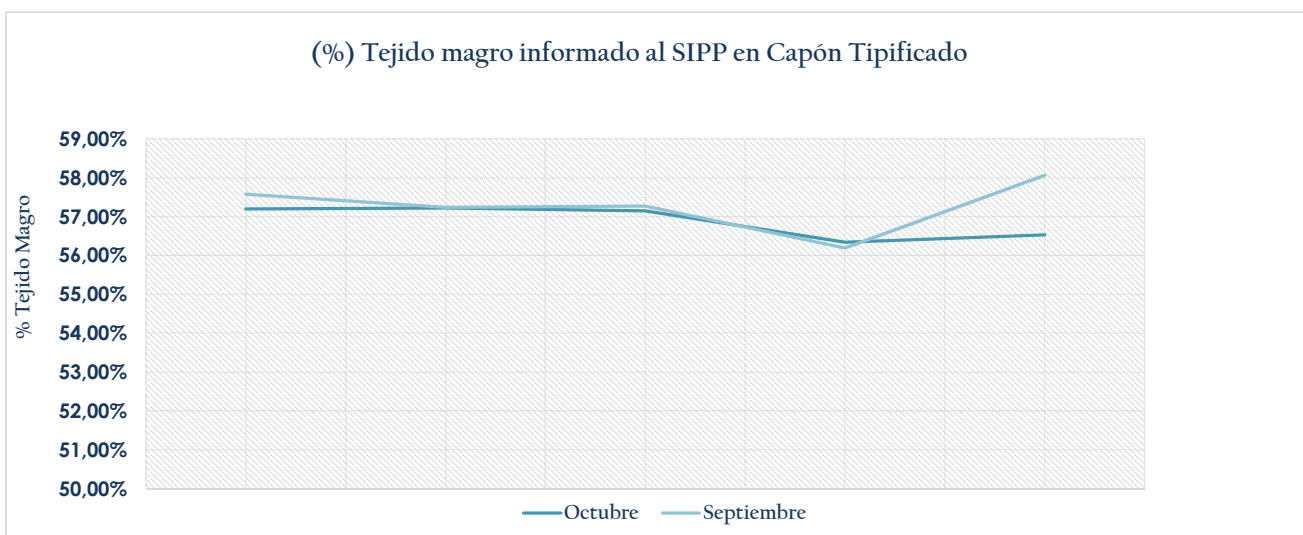
	CAP s/tipif.	CAP Tipif.	CHA	PA	LL	LP	MEI
Matarifes por clasificación	228	19	129	40	17	11	28
Productores por clasificación	1.105	138	392	71	39	24	61

(% Tejido magro por provincia REGIÓN CENTRO - Capón Tipificado)

Variación intermensual de Tejido magro informado al SIPP en Capón Tipificado por provincia (%)

Magro	Buenos Aires	Córdoba	Entre Ríos	Santa Fé	Otras	Promedio mensual
Septiembre 2021	57,58%	57,24%	57,27%	56,19%	58,06%	57,25%
Octubre 2021	57,20%	57,22%	57,15%	56,34%	56,53%	57,05%
Variación	-0,66%	-0,03%	-0,22%	0,26%	-2,65%	-0,35%

(% Tejido magro informado al SIPP en Capón Tipificado)



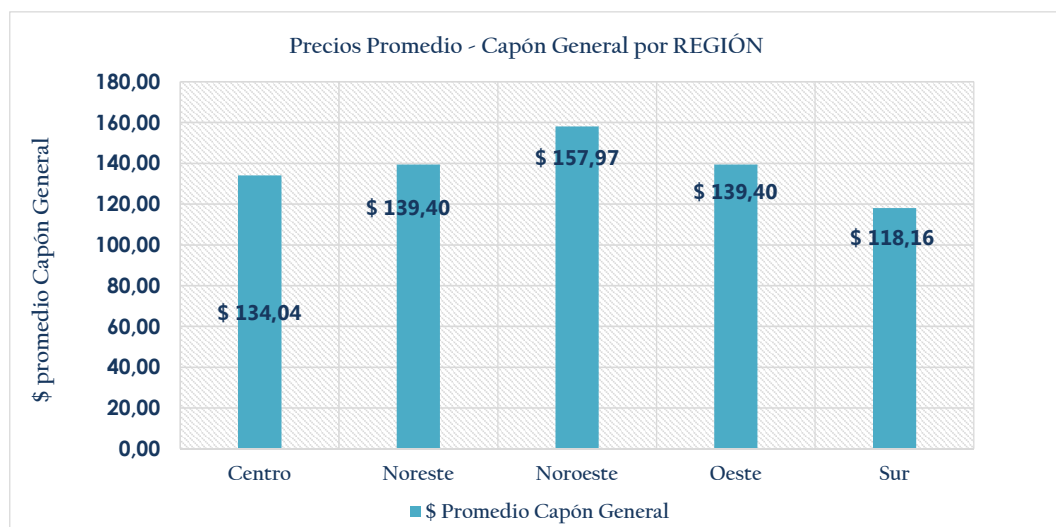
SISTEMA INFORMATIVO DE PRECIOS PORCINOS

Relación cabezas - Precio según REGIONES

	Provincias integrantes de cada Región
Centro	Buenos Aires, Córdoba, Entre Ríos, La Pampa, Santa Fé
Noreste	Chaco, Corrientes, Formosa, Misiones
Noroeste	Catamarca, Jujuy, Salta, Santiago del Estero, Tucumán
Oeste	La Rioja, Mendoza, San Juan, San Luis
Sur	Chubut, Neuquén, Río Negro, Santa Cruz, Tierra del Fuego

Precios Promedio Capón General y Cabezas evaluadas por Región

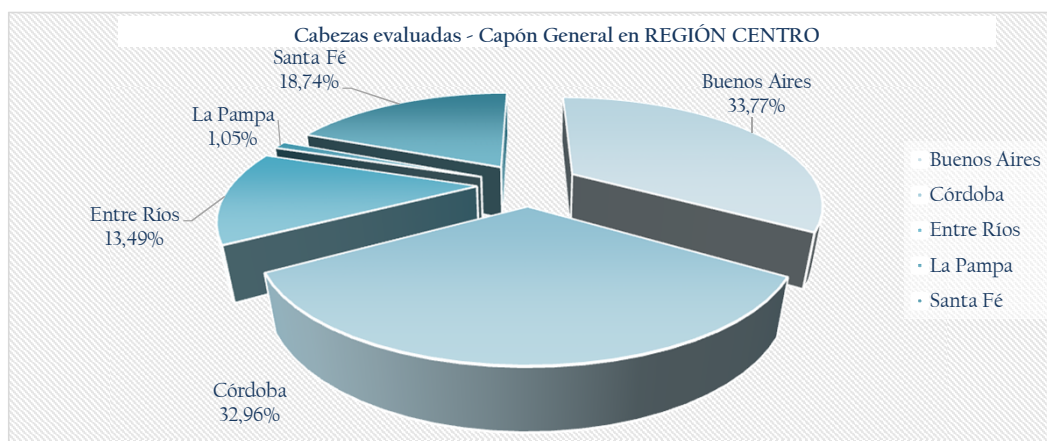
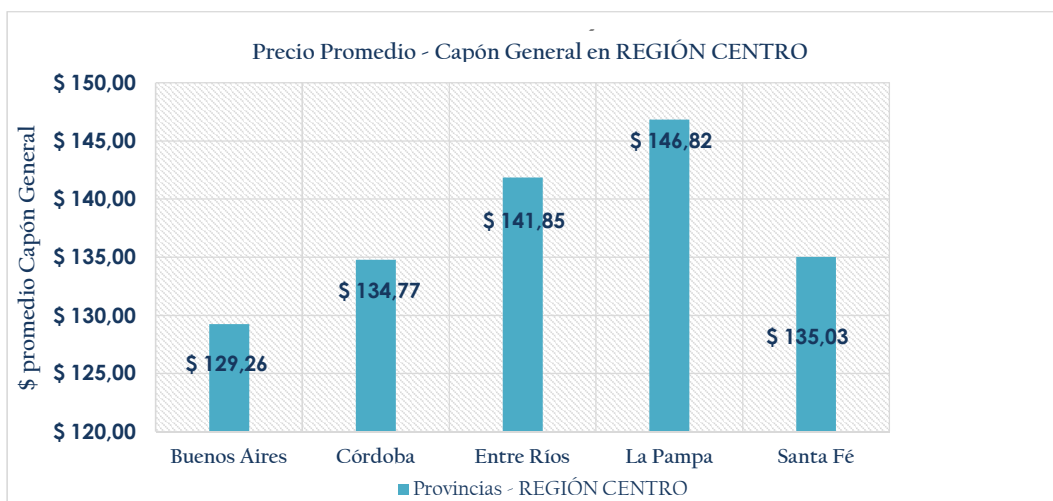
Región	\$ Promedio Capón General	% Cabezas
Centro	134,04	93,62%
Noreste	139,40	0,79%
Noroeste	157,97	1,45%
Oeste	139,40	3,80%
Sur	118,16	0,33%
\$ promedio	\$ 137,80	100,00%



SISTEMA INFORMATIVO DE PRECIOS PORCINOS

Precios Promedio y Cabezas evaluadas por Región CENTRO - Capón General

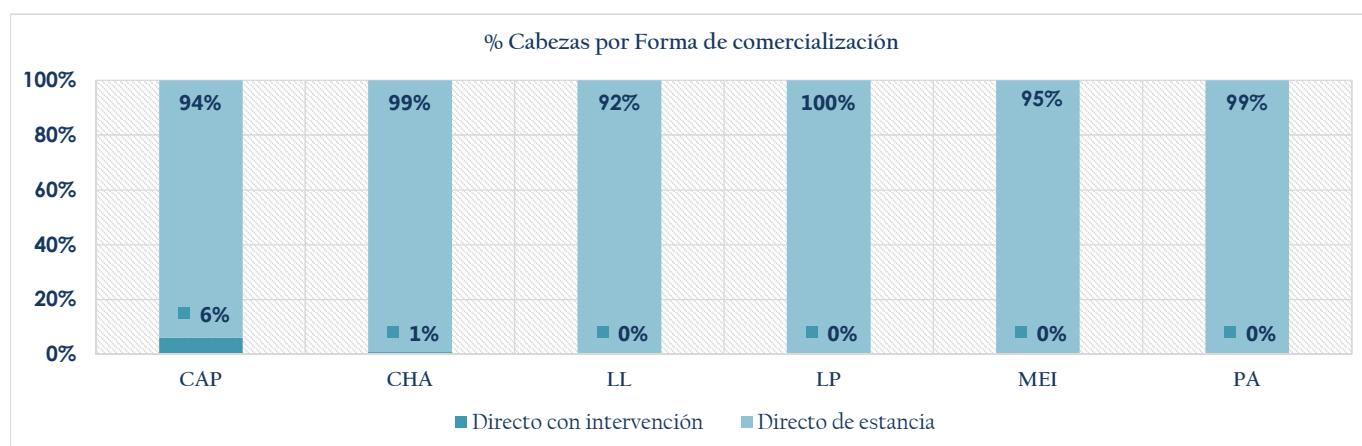
Región CENTRO	\$ Promedio Capón General	% Cabezas
Buenos Aires	129,26	33,77%
Córdoba	134,77	32,96%
Entre Ríos	141,85	13,49%
La Pampa	146,82	1,05%
Santa Fé	135,03	18,74%
\$ promedio	\$ 137,55	100,00%



SISTEMA INFORMATIVO DE PRECIOS PORCINOS

Relación Índices Promedio y Cabezas por Forma de Comercialización

	Directo con Intervención		Directo de Estancia	
	\$/Kg. Vivo	% Cabezas	\$/Kg. Vivo	% Cabezas
CAPONES	\$ 140,69	6,08%	\$ 134,18	93,92%
CHANCHAS	\$ 70,29	0,80%	\$ 92,93	99,20%
LECHONES LIVIANOS			\$ 99,93	91,78%
LECHONES PESADOS			\$ 139,78	100,00%
MEI			\$ 149,88	94,75%
PADRILLO			\$ 93,37	99,70%



Diferencias intermensuales (Septiembre 2021/Octubre 2021) en la comercialización Porcina (Datos MINAGRO)

	SEPTIEMBRE	OCTUBRE
Cabezas evaluadas	379.922	363.429
Consignatarios y/o comisionistas de ganados	17	16
Matarifes Abastecedores	240	248
Productores	1.197	1.216
Monto comercializado (Sin IVA)	5.654.447.281	5.717.862.017
Kilos vivos	43.983.440	42.132.421

Animal tipo	SEPTIEMBRE	OCTUBRE
	115,77	\$ 14.883,18
	115,93	\$ 15.733,09

* Para el cálculo del precio mínimo se toma como dato a evaluar el 10% de las cabezas de menor precio según resolución 1011/2007 EX-ONCCA.

** Para el cálculo del precio máximo se considera como dato a evaluar el 10% de las cabezas de mayor precio según resolución 1011/2007 EX-ONCCA.